

院内がん登録

がんセンター 越智 恵

2016年分の「院内がん登録」の集計結果をご報告いたします。

院内がん登録は、病院で診断、治療された全ての患者さんのがんについての情報を、診療科を問わず病院全体で集め、その病院のがん診療がどのように行われているかを明らかにする調査です。がん検診で見つかった患者さんが多いのか、それともほかの病気でかかっているうちに発見された患者さんが多いのかなど受診までの経過の違いや、がんの種類別の違い、あるいは手術の数が多いか少ないかなど病院のがん診療の特徴を把握するために定期的に行われています。

登録対象 入院外来を問わず、下記の期間中、新たに受診・診断・治療の対象となった腫瘍

期間 2016年(平成28年)1月～12月

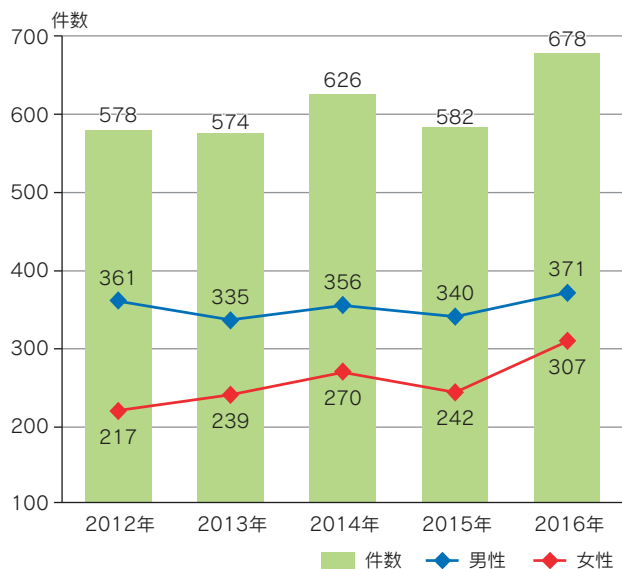
件数 全登録数692件のうち、症例区分80その他を除く ※集計対象件数：678件

※国立がん研究センターがん対策情報センターが実施する全国集計において症例区分80その他を除外したデータを集計対象と定義しています。症例区分80には、他施設で診断され、治療目的に紹介されたが、治療が行われず、他施設へ紹介となるようなケースの症例が分類されます。

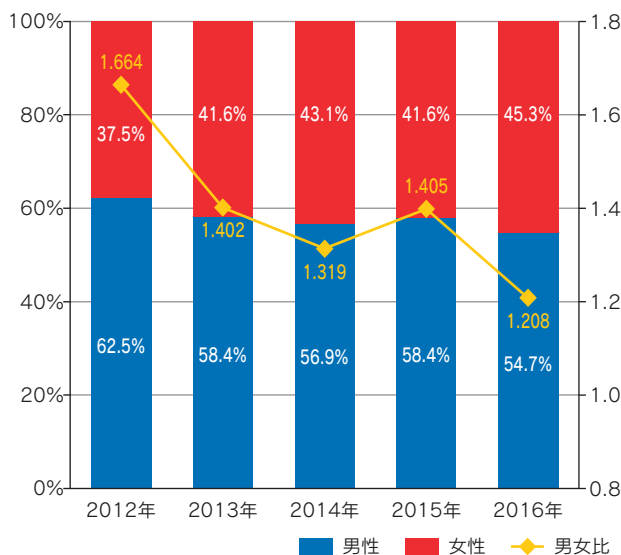
◆がん登録件数は医療機関で診断、確認された症例数であり、がん発生数罹患数とは異なります。同一症例が他の医療機関でも重複登録される場合があることから、場合によって両者に大きな差が生じることがあります。

◆個人情報につきましては、法令および厚生労働省のガイドラインに基づき適正に取り扱い、保護・管理を行っています。

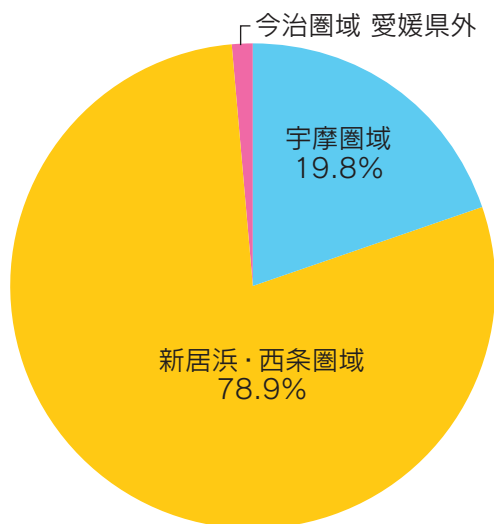
●登録数の年次推移



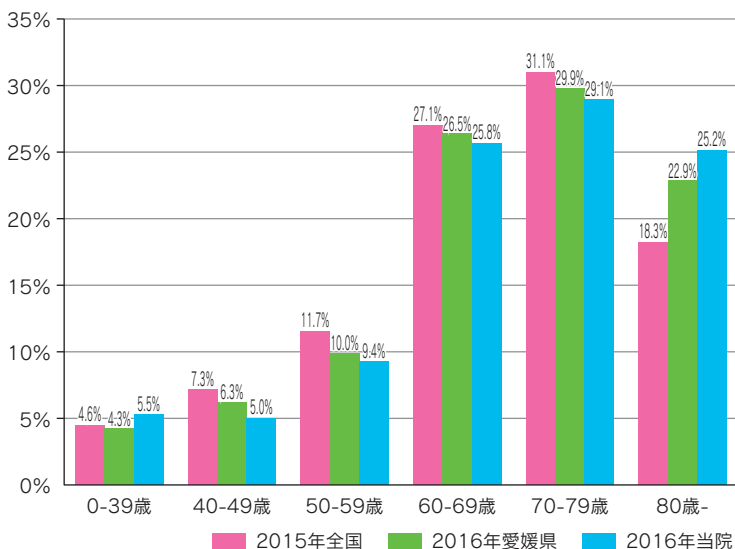
●男女比の年次推移



●診断時住所別の登録割合(2016年症例)



●年齢6階級別登録割合 愛媛県全体・全国値との比較



● 部位別登録数

(10件未満は幅を持たせた表記としています)

2016年症例の部位別登録数上位5部位は、大腸(97)、前立腺(86)、乳房(78)、胃(65)、子宮(51)です。

診断年	2012年		2013年		2014年		2015年		2016年	
	件数	%	件数	%	件数	%	件数	%	件数	%
口腔・咽頭	4~6	—	11	1.9%	7~9	—	4~6	—	11	1.6%
食 道	11	1.9%	7~9	—	13	2.1%	12	2.1%	16	2.4%
胃	74	12.8%	64	11.1%	73	11.7%	63	10.8%	65	9.6%
結 腸	47	8.1%	48	8.4%	60	9.6%	56	9.6%	66	9.7%
直 腸	22	3.8%	20	3.5%	34	5.4%	19	3.3%	31	4.6%
肝 臓	41	7.1%	29	5.1%	31	5.0%	35	6.0%	33	4.9%
胆嚢・胆管	13	2.2%	16	2.8%	15	2.4%	11	1.9%	7~9	—
脾 臓	19	3.3%	16	2.8%	18	2.9%	28	4.8%	26	3.8%
喉 頭	1~3	—	4~6	—	1~3	—	1~3	—	4~6	—
肺	88	15.2%	69	12.0%	84	13.4%	59	10.1%	34	5.0%
骨・軟部	0	—	0	—	0	—	1~3	—	1~3	—
皮 膚	17	2.9%	28	4.9%	26	4.2%	20	3.4%	29	4.3%
乳 房	49	8.5%	62	10.8%	58	9.3%	53	9.1%	78	11.5%
子宮頸部	1~3	—	20	3.5%	31	5.0%	27	4.6%	35	5.2%
子宮体部	0	—	12	2.1%	7~9	—	10	1.7%	16	2.4%
子 宮	1~3	—	0	—	0	—	0	—	0	—
卵 巣	0	—	1~3	—	10	1.6%	0	—	1~3	—
前 立 腺	46	8.0%	53	9.2%	71	11.3%	58	10.0%	86	12.7%
膀 胱	30	5.2%	21	3.7%	21	3.4%	31	5.3%	54	8.0%
腎・尿路	19	3.3%	14	2.4%	22	3.5%	26	4.5%	19	2.8%
脳・神経	13	2.2%	13	2.3%	0	—	4~6	—	4~6	—
甲 状 腺	19	3.3%	19	3.3%	12	1.9%	13	2.2%	18	2.7%
悪性リンパ腫	27	4.7%	16	2.8%	13	2.1%	24	4.1%	14	2.1%
多発性骨髄腫	1~3	—	4~6	—	1~3	—	1~3	—	4~6	—
白 血 病	4~6	—	1~3	—	1~3	—	1~3	—	4~6	—
他の血液	14	2.4%	10	1.7%	4~6	—	1~3	—	4~6	—
そ の 他	7~9	—	7~9	—	7~9	—	16	2.7%	10	1.5%
合 計	578		574		626		582		678	

当病院は、2004年(平成16年)診断症例より院内がん登録を開始いたしました。2016年は、今までで一番多い登録件数となりました。年齢別では、愛媛県や全国の平均と比べて80歳以上の比率が高く、高齢であっても患者さんの希望にそって、治療適応であれば、治療をあきらめない方針で診療にあたっています。

また女性の比率が増加傾向にあり、乳がん、子宮がんに加え、その他のがんでも女性の患者さんが増えている事がうかがえます。部位別では、結腸、直腸をあわせた大腸がんの登録件数が最も多く、前立腺がん、乳がん、と続きます。

東予地区のがん診療を発展させていくため、病院新築に伴う医療機器、設備の充実はもとより、スタッフ間の協力や各自のスキルアップ、協力頂いている施設との連携を強化していきたいと思っております。

がんセンター長 小林一泰