

院内がん登録

がんセンター 横井 美由紀



2017年分の「院内がん登録」の集計結果をご報告いたします。

院内がん登録は、病院で診断、治療された全ての患者さんのがんについての情報を、診療科を問わず病院全体で集め、その病院のがん診療がどのように行われているかを明らかにする調査です。

がん検診で見つかった患者さんが多いのか、それとも他の病気でかかっているうちに発見された患者さんが多いのかなど受診までの経過の違いや、がんの種類別の違い、あるいは手術の数が多いか少ないかなど病院のがん診療の特徴を把握するために定期的に行われています。

登録対象 入院外来を問わず、下記の期間中、新たに受診・診断・治療の対象となった腫瘍

期間 2017年(平成29年)1月～12月

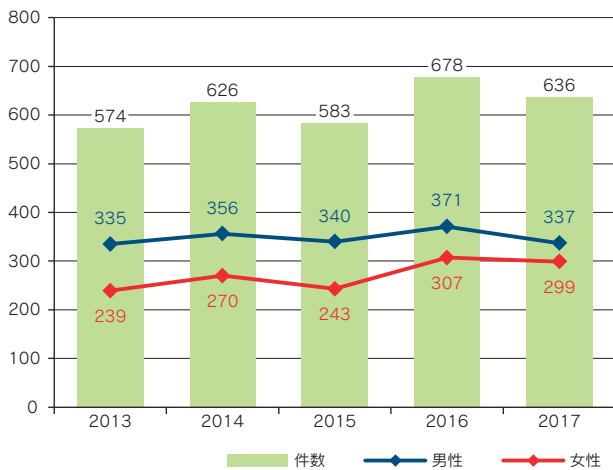
件数 全登録数643件のうち、症例区分80その他を除く ※集計対象件数：636件

※国立がん研究センターがん対策情報センターが実施する全国集計において症例区分80その他を除外したデータを集計対象と定義しています。症例区分80には、他施設で診断され、治療目的に紹介されたが、治療が行われず、他施設へ紹介となるようなケースの症例が分類されます。

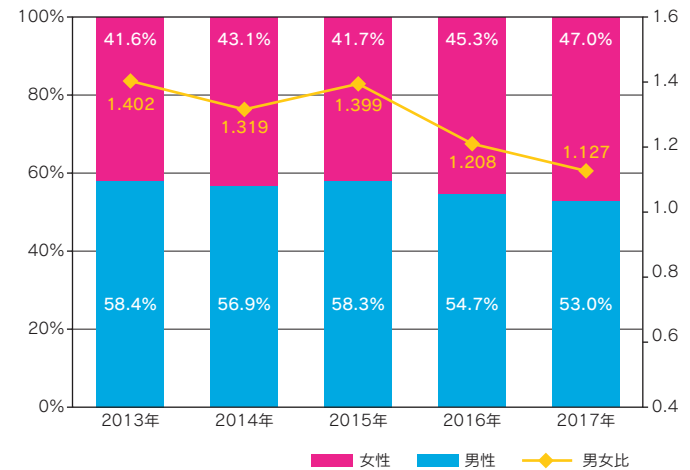
◆がん登録件数は医療機関で診断、確認された症例数であり、がん発生数罹患数とは異なります。同一症例が他の医療機関でも重複登録される場合があることから、場合によって両者に大きな差が生じることがあります。

◆個人情報につきましては、法令および厚生労働省のガイドラインに基づき適正に取り扱い、保護・管理を行っています。

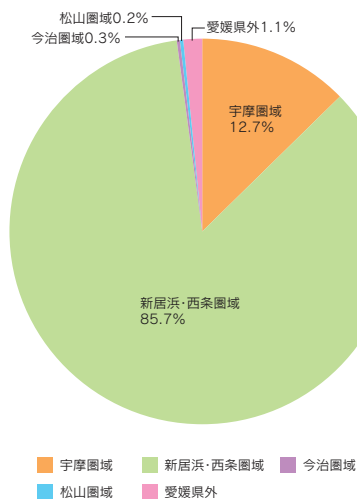
●登録数の年次推移



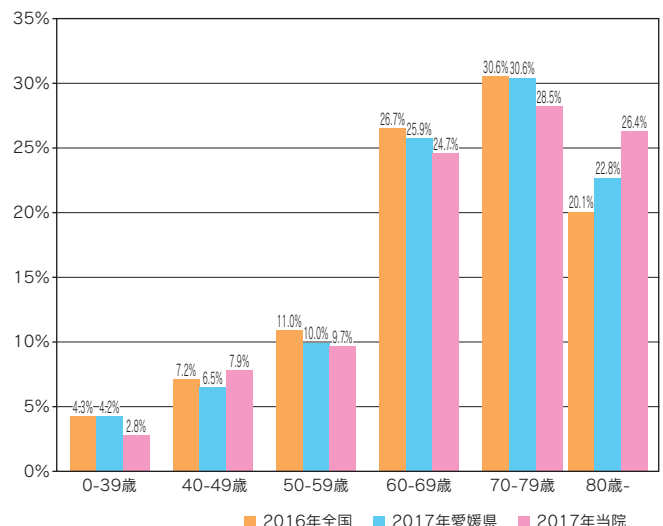
●男女比の年次推移



●診断時住所別の登録割合(2017年症例)



●年齢6階級別登録割合 愛媛県全体・全国値との比較



● 部位別登録数(10未満は幅を持たせた表記としています)

2017年症例の部位別登録数上位5部位は、大腸(89)、胃(83)、乳房(80)、前立腺(55)、肺(45)です。

診断年	2013年		2014年		2015年		2016年		2017年	
	件数	%	件数	%	件数	%	件数	%	件数	%
口腔・咽頭	11	1.9%	(7~9)	-	(4~6)	-	11	1.6%	13	2.0%
食道	(7~9)	-	13	2.1%	12	2.1%	16	2.4%	14	2.2%
胃	64	11.1%	73	11.7%	63	10.8%	65	9.6%	83	13.1%
結腸	48	8.4%	60	9.6%	56	9.6%	66	9.7%	54	8.5%
直腸	20	3.5%	34	5.4%	19	3.3%	31	4.6%	35	5.5%
肝臓	29	5.1%	31	5.0%	35	6.0%	33	4.9%	27	4.2%
胆嚢・胆管	16	2.8%	15	2.4%	11	1.9%	(7~9)	-	(7~9)	-
膵臓	16	2.8%	18	2.9%	28	4.8%	26	3.8%	35	5.5%
喉頭	(4~6)	-	(1~3)	-	(1~3)	-	(4~6)	-	(1~3)	-
肺	69	12.0%	84	13.4%	59	10.1%	34	5.0%	45	7.1%
骨・軟部	0	-	0	-	(1~3)	-	(1~3)	-	0	-
皮膚(黒色腫を含む)	28	4.9%	26	4.2%	20	3.4%	29	4.3%	25	3.9%
乳房	62	10.8%	58	9.3%	53	9.1%	78	11.5%	80	12.6%
子宮頸部	20	3.5%	31	5.0%	28	4.8%	35	5.2%	34	5.3%
子宮体部	12	2.1%	(7~9)	-	10	1.7%	16	2.4%	10	1.6%
子宮	0	-	0	-	0	-	0	-	0	-
卵巣	(1~3)	-	10	1.6%	0	-	(1~3)	-	(1~3)	-
前立腺	53	9.2%	71	11.3%	58	9.9%	86	12.7%	55	8.6%
膀胱	21	3.7%	21	3.4%	31	5.3%	54	8.0%	36	5.7%
腎・他の尿路	14	2.4%	22	3.5%	26	4.5%	19	2.8%	13	2.0%
脳・中枢神経系	13	2.3%	0	-	(4~6)	-	(4~6)	-	(4~6)	-
甲状腺	19	3.3%	12	1.9%	13	2.2%	18	2.7%	19	3.0%
悪性リンパ腫	16	2.8%	13	2.1%	24	4.1%	14	2.1%	16	2.5%
多発性骨髄腫	(4~6)	-	(1~3)	-	(1~3)	-	(4~6)	-	(1~3)	-
白血病	(1~3)	-	(1~3)	-	(1~3)	-	(4~6)	-	(4~6)	-
他の造血器腫瘍	10	1.7%	(4~6)	-	(1~3)	-	(4~6)	-	(7~9)	-
その他	(7~9)	-	(7~9)	-	16	2.7%	10	1.5%	(7~9)	-
合計	574		626		583		678		636	

当病院は、2004年(平成16年)診断症例より院内がん登録を開始いたしました。2017年度の登録件数は平均的な数字でした。

80歳以上の割合が、全国平均、愛媛県平均より多く、高齢の患者さんに対しても生理学的な状態を踏まえた診療が行えていると思われま。

従来より、高い医療レベルと安心して医療が受けられることが求められており、新しい医療機器や設備を整えるだけでなく、患者さんに対する配慮や気配りを日々思索しながら、安心して医療が受けられるようにしていきたいと思っております。当院のがん登録が患者さんのお役に立てることを願っています。

(がんセンター)