




(手首)心臓カテーテル治療を受ける患者さんへ(標準診療計画書)

説明日:

		前日	当日(治療前)	当日(治療後)	治療後1日目	治療後2日目
<b>達成目標</b>		治療の必要性や流れが理解できる 治療に対する心配事や不安な事が話せる		治療後の安静が守れる 出血時、痛みがある時、気分不快時など主治医 や看護師に伝えることができる	出血・胸痛などの症状があれば、主治医や看護師に伝える ことができる 日常生活の過ごし方や退院後の生活について理解できる	
<b>治療 処置など</b>	<b>処置</b>		検査前に検査着に着替えます 検査室には車椅子で移動します 治療30分前に針を刺す部分に麻酔のテープを 貼ります 	治療後、心電図モニターを装着します(医師の指 示があるまで) 治療後適宜に血圧を測らせていただきます 治療後、時間で穿刺部の圧迫を少しはゆるめま すが、圧迫ベルトは朝まで装着します	 朝スタッフにて治療部位の圧迫を解除 し消毒を行います	
	<b>点滴</b>	本日から点滴を始める患者さん には、医師・看護師から説明いたしま す	検査前に点滴を入れます	点滴は持続で行います	医師に確認後抜去します	
	<b>内服</b>	お薬は普段通り飲んでください 治療のために中止になっているお薬 は指示があるまで飲まないようにお 願います	朝の薬は6時に内服してください 昼のお薬は11時に内服してください	夕のお薬は夕食後に飲んでください	お薬は普段どおり飲んでください  治療のために中止になっていた内服薬について説明があ ります	
<b>検査</b>		採血・胸部レントゲン・心電図の検査 があります	糖尿病がある場合は昼食前に血糖値を測定し ます	糖尿病がある場合は夕食前に血糖値を測定しま す 心電図の検査があります	採血・心電図の検査があります	
<b>安静度</b>		特に制限はありません		穿刺側の手首の屈曲伸展運動は、圧迫にズレが 生じるため避けてください 検査帰室後より病棟内安静となります 初回のトイレ歩行時は看護師が付き添います、 連絡をください	医師の診察後、病棟内安静となります	院内安静です
<b>食事</b>		塩分制限食になります 糖尿病がある方は糖尿病食になりま す	朝食後より絶食です 治療3時間前まで水分(お茶・水)はとれます それ以降治療終了まで絶飲食となります	治療後より水分がとれます 治療後1時間後より食事ができます おにぎり食に変更になります		
<b>排泄</b>		制限はありません	治療前に排泄を済ませてください	初回のトイレ歩行時は看護師が付き添います、 連絡をください		
<b>清潔</b>		入浴できます			身体を拭くタオルをお渡しします	入浴できます
<b>説明</b>	<b>看護師</b>	入院生活や治療前後の処置と経過 について説明します 検査・治療同意書に署名して提出く ださい 治療用のバスタオルを1枚準備して ください	治療時間はわかり次第お知らせします 補聴器は必ず付けて下さい。入れ歯、指輪、時 計、ピアス、ヘアピン、メガネは外してください 治療中、ご家族の方は血管造影室の前でお待 ちください	眠れない時、胸が痛い時はお知らせください 穿刺部位の出血や痛みがあるときは、お知らせく ださい 穿刺部位は曲げないようにしてください テープで固定している皮膚に痛みなどがある場 合はお知らせください	退院指導を行います 治療部位に痛みなどある場合は申し出て下さい 処方や次回受診について説明します	
	<b>医師</b>	治療の説明があります		医師より治療結果の説明があります		退院になります
	<b>栄養士</b>	栄養状態に合わせて必要時栄養指導をおこないます				
	<b>薬剤師</b>	内服がある患者さんには薬剤師から 内服についての確認があります お薬手帳と一緒にお願いします				

《退院後の注意点》  
主治医から説明された注意点は守ってください  
胸部不快感や胸痛あれば早めに相談受診してく  
ださい。また、治療した腕の痛みが強くなった場合  
や腕が腫れてくるようなことがあれば早めに相談  
受診してください  
連絡先:0897-37-7111(代表)  
循環器外来(平日) 救急外来(休日)

