


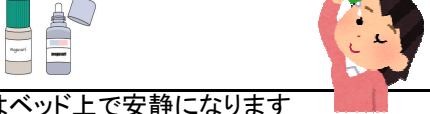


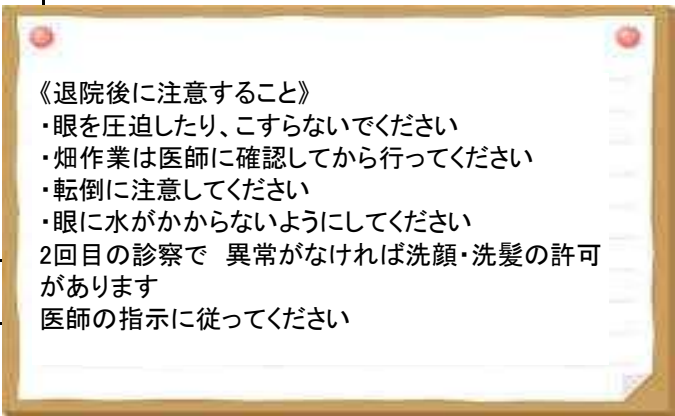


		左眼 翼状片手術を受けられる患者さんへ	
		(   /   )	
		手術前	手術後 退院
<b>達成目標</b>		手術に対する不安な事を話すことができる 手術の説明が分かる 手術後の注意点が理解できる	手術後痛みなく過ごすことができる 手術した方の眼の異常があれば知らせることが出来る 転倒・転落をおこさない 手術後の生活のことが理解できる
<b>治療処置など</b>	<b>処置</b>	病棟眼科処置室で医師の診察があります 手術30分前から術前点眼(2種類3回)をします 手術の前には入れ歯・指輪・時計・ピアス・ヘアピン・湿布などは外しておいてください 心電図のリードを胸に付けます (   :   )手術室に行きます トイレを済ませておいてください 手術室までは車イスで行きます	手術後眼の保護のため眼帯を付けます 手術室から帰った直後、30分後に体温と血圧測定をします 
	<b>点滴</b>	昼食後手術前に抗生剤の点滴をします 抗生剤の点滴は当日のみです	
	<b>内服点眼</b>	内服中のお薬の確認を行います お薬手帳をお持ちの方は一緒に出してください 昼食前に持参した点眼薬を点眼してください 	手術翌日外来診察があります 診察後より手術した方の眼に点眼を開始してください 
<b>安静度</b>		院内安静 	手術後30分はベッド上で安静になります 退院時も眼帯をしているので転倒に気をつけてください
<b>食事</b>		昼食可 食事制限が必要な方は申し出てください	安静解除後、水分摂取・食事は可能となります 食事制限はありません
<b>清潔</b>		自由です	安静解除後、歯磨き・着替えが可能となります 本日は入浴・洗顔・髭剃りはできません 明日からは髭剃り・首から下の入浴ができます 洗顔・自己洗髪は医師の許可があるまでできません。 顔はタオルで拭いてください
<b>説明</b>	<b>看護師</b>	手術同意書を頂きます 	手術後痛みなどある場合は看護師にお知らせください
	<b>栄養士</b>	栄養状態に合わせた栄養管理を行います	 《退院後に注意すること》 ・眼を圧迫したり、こすらないでください ・畑作業は医師に確認してから行ってください ・転倒に注意してください ・眼に水がかからないようにしてください 2回目の診察で 異常がなければ洗顔・洗髪の許可があります 医師の指示に従ってください
	<b>薬剤師</b>	入院時薬剤師介入 持参薬チェックを実施します 午後薬剤師より点眼指導があります	